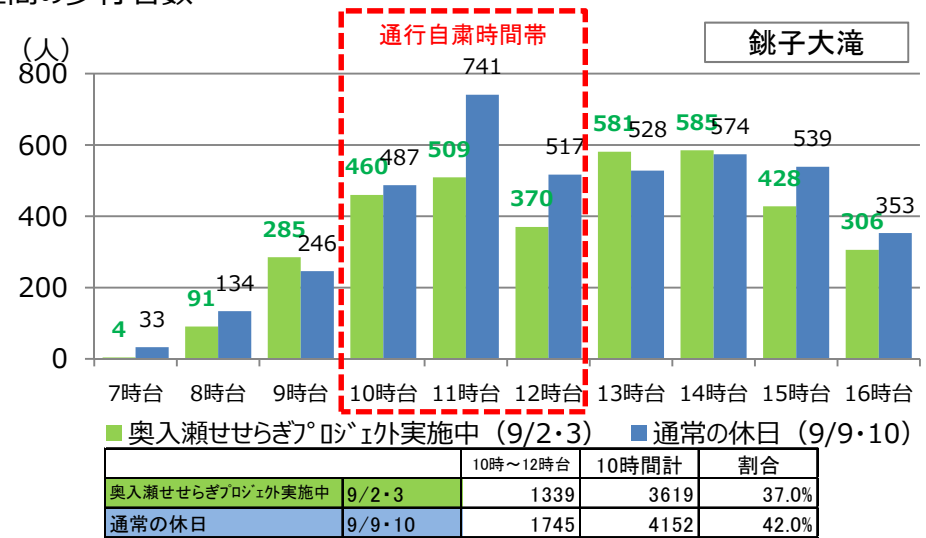
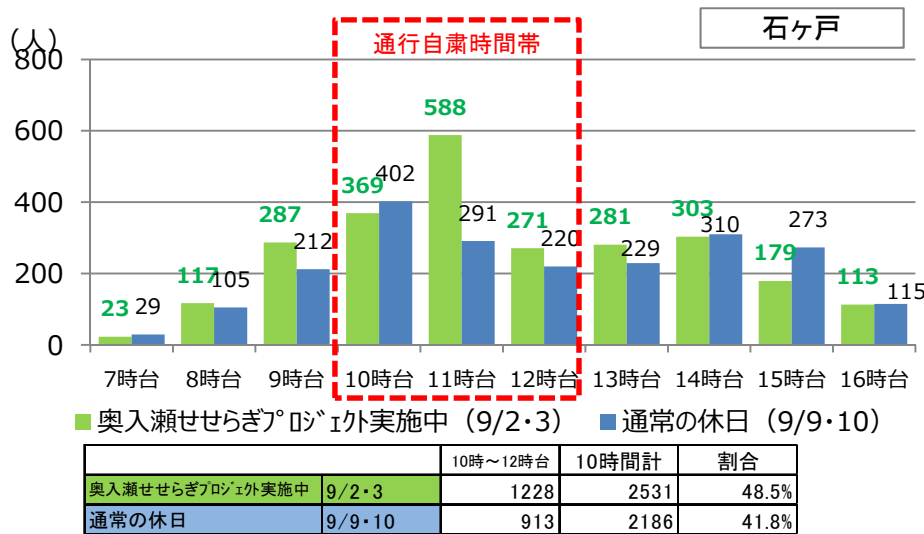


■ 歩行者・自転車通行状況調査結果

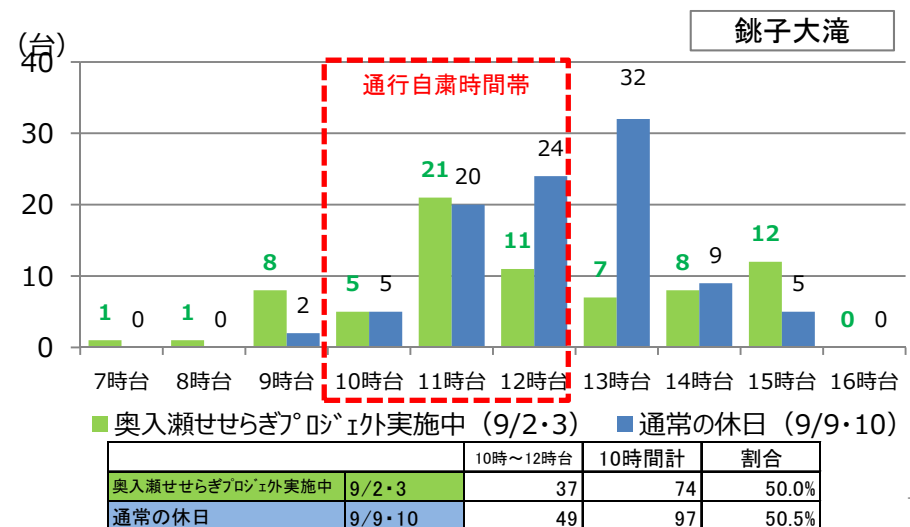
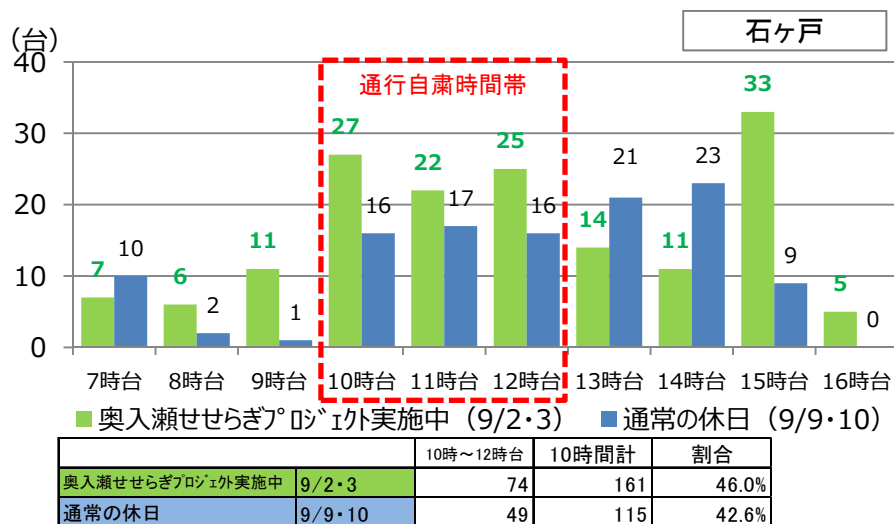
① 通常時との比較

■ 通行自粛依頼時間帯（10:00～13:00）の歩行者数は、石ヶ戸付近では2日間で**315人増**、
 銚子大滝付近では2日間で**406人減**となった。

▼ 奥入瀬溪流区間の歩行者数



▼ 奥入瀬溪流区間の自転車利用者数



■ 歩行者・自転車通行状況調査結果

② 通行自粛時間帯シェア

▼ 通行自粛呼びかけ時間帯の歩行者・自転車シェア

調査地点	調査区分	調査日	歩行者			自転車		
			10時間計 (a)	通行自粛 時間帯(b)	b/a(%)	10時間計 (a)	通行自粛 時間帯(b)	b/a(%)
石ヶ戸	MM単独実施 (a)	9月 2日 (土)	1,101	629	57.1%	59	17	28.8%
		9月 3日 (日)	1,430	599	41.9%	102	57	55.9%
	通常の休日 (b)	9月 9日 (土)	1,264	492	38.9%	73	34	46.6%
		9月10日 (日)	922	421	45.7%	42	15	35.7%
銚子大滝	MM単独実施 (a)	9月 2日 (土)	1,522	505	33.2%	35	14	40.0%
		9月 3日 (日)	2,097	834	39.8%	39	23	59.0%
	通常の休日 (b)	9月 9日 (土)	2,323	879	37.8%	67	33	49.3%
		9月10日 (日)	1,829	866	47.3%	30	16	53.3%